GOBIERNO DE MÉXICO

Covid-19 México

Información General

Zapotlán el Grande, Jalisco (Confirmados)

*Actualizado: 25-05-2020
Fuente: DGE

CONFIRMADOS	NEGATIVOS	SOSPECHOSOS	DEFUNCIONES	RECUPERADOS	ACTIVOS
6	230	10	0	6	0
acumulados	acumulados	acumulados	acumuladas	estimados	estimados

MUJERES / HOMBRES

66.67 % ♀ 33.33 % ♂

* Porcentajes de Casos Confirmados

HOSPITALIZADOS / AMBULATORIOS

0.00 % 100.00 %

* Porcentajes de Casos Confirmados

COMORBILIDADES PRINCIPALES

DIABETES	EPOC	OBESIDAD	TABAQUISMO
16.67 %	16.67 %	16.67 %	16.67 %

* Porcentajes de Casos Confirmados

Mapa de Casos Confirmados

(Seleccione una unidad ↓ o una vista →)

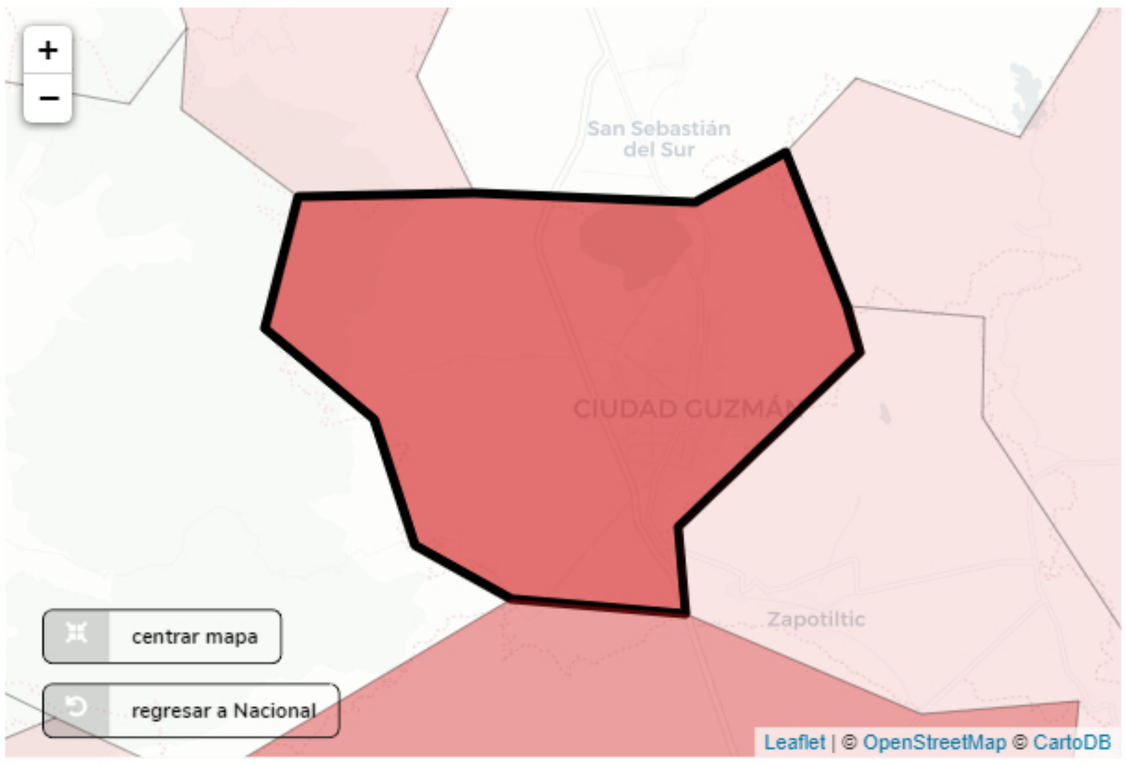

Gráfica de Casos Confirmados

(Casos diarios por género y acumulados Zapotlán el Grande, Jalisco)

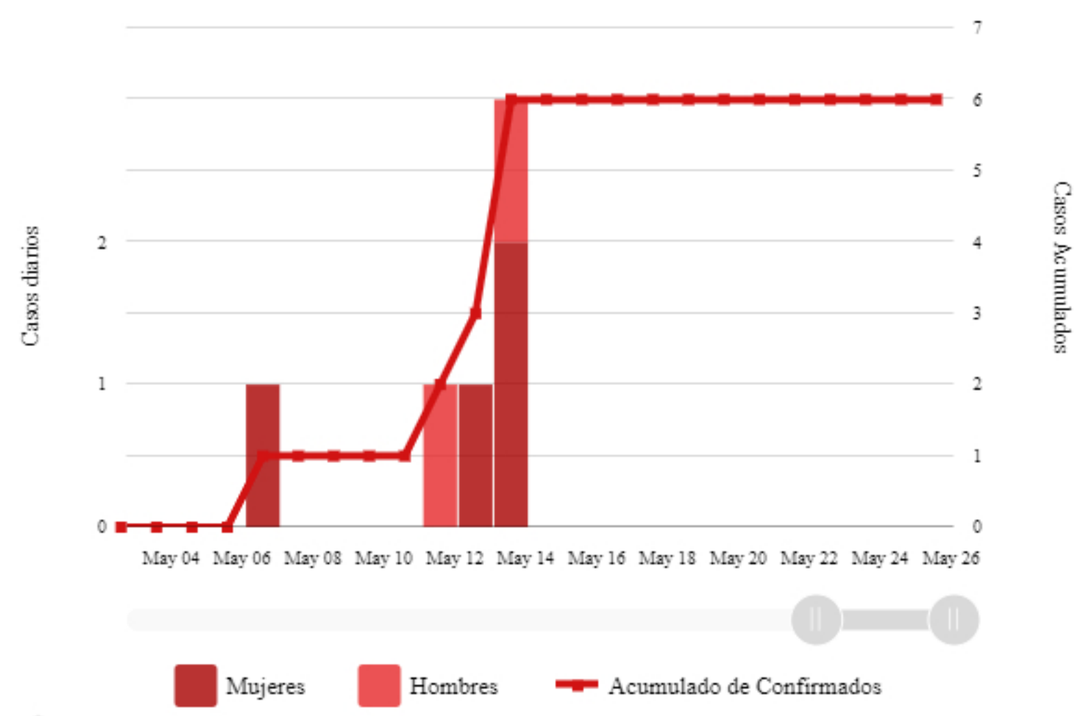

Rangos de Edad y Sexo

(Histograma de Casos Confirmados Zapotlán el Grande, Jalisco)

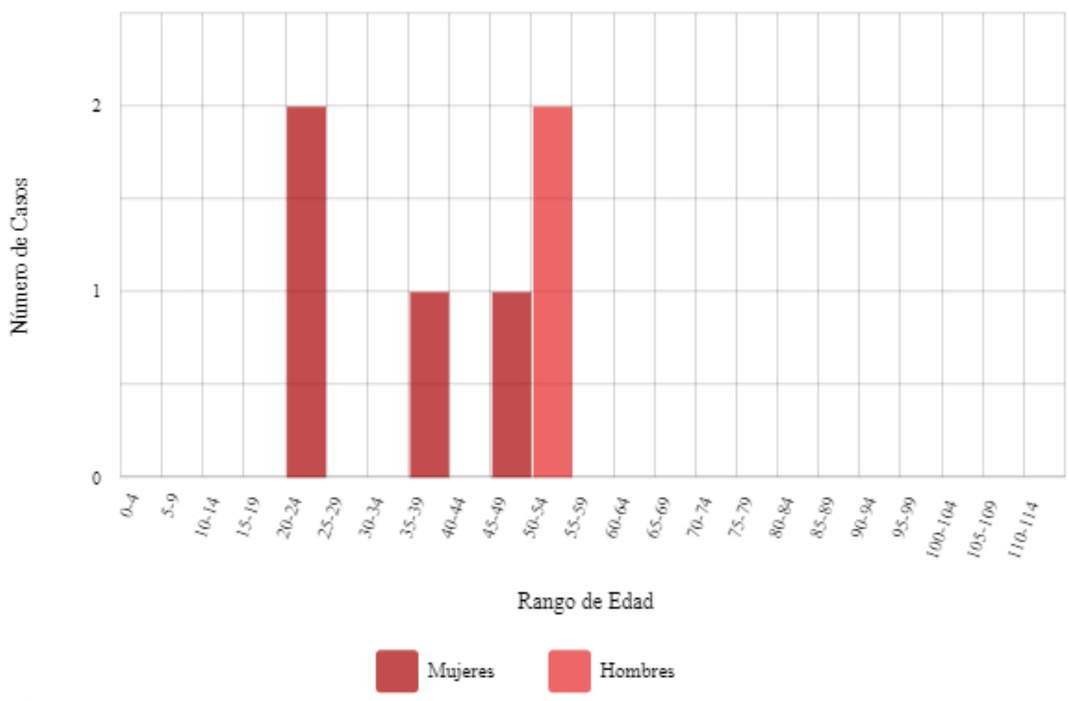

Rangos de Edad y Tipo Paciente

(Histograma de Casos Confirmados Zapotlán el Grande, Jalisco)

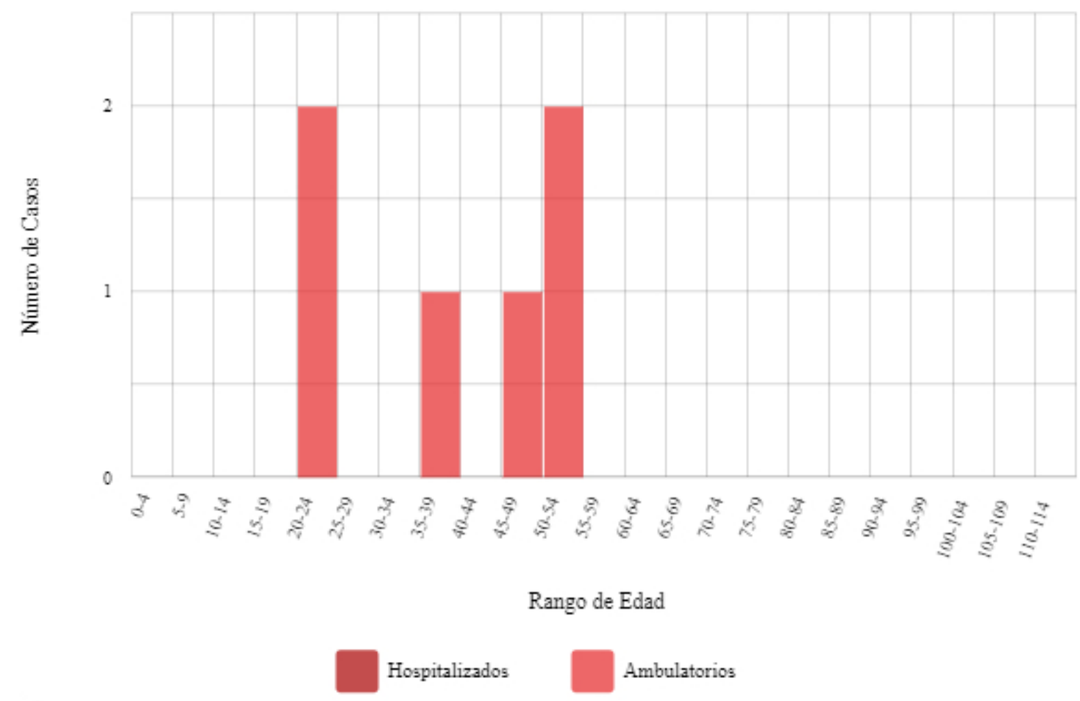

CONACYT CentroGeo GeoInt DataLab

Copyright 2020 © CONACYT - CentroGeo - GeoInt - DataLab