

FLUJO CONTABLE DE INGRESOS Y EGRESOS

Municipio Zapotlán el Grande
SEGUNDO AVANCE DE GESTION FINANCIERA - AL 31 DE DICIEMBRE 2013

INGRESOS


| TÍTULO | ESTIMADO | | | INGRESOS DEL PERIODO | AVANCE FINANCIERO | POR INGRESAR |
|--|--------------------|-------------------|--------------------|----------------------|-------------------|--------------|
| | APROBADO | MODIFICACIÓN | TOTAL | | | |
| Impuestos | 43,700,195 | -8,216,662 | 35,483,533 | 31,128,455 | 88% | 12% |
| Cuotas y Aportaciones de Seguridad Social | 0 | 0 | 0 | 0 | 0% | 100% |
| Contribuciones de Mejoras | 0 | 0 | | | 0% | 100% |
| Derechos | 32,237,562 | -11,568,976 | 20,668,580 | 20,483,525 | 99% | 1% |
| Productos | 25,629,043 | -9,383,638 | 16,245,405 | 10,659,232 | 66% | 34% |
| Aprovechamientos | 6,862,355 | 33,063,062 | 39,925,417 | 39,089,172 | 98% | 2% |
| Ingresos por Ventas de Bienes y Servicios | 0 | 0 | 0 | 0 | 0% | 100% |
| Participaciones y Aportaciones | 185,110,344 | 18,108,000 | 203,218,344 | 194,647,838 | 96% | 4% |
| Transferencias, Asignaciones, Subsidios y Otras Ayudas | 17,325 | 150,000 | 167,325 | 165,500 | 99% | 1% |
| ingresos Derivados de Financiamiento | 0 | 25,000,000 | 25,000,000 | 1,964 | 0% | 100% |
| TOTAL INGRESOS | 293,556,824 | 47,151,786 | 340,708,610 | 296,175,686 | 87% | 13% |

| CAPITULO | PRESUPUESTO | | | EGRESOS DEL PERIODO | AVANCE FINANCIERO | POR EJERCER |
|--|--------------------|-------------------|--------------------|---------------------|-------------------|-------------|
| | APROBADO | MODIFICACIÓN | TOTAL | | | |
| Servicios Personales | 165,430,598 | 2,850,932 | 168,281,530 | 159,282,507 | 95% | 5% |
| Materiales y Suministros | 26,161,267 | 2,705,614 | 28,866,881 | 24,542,601 | 85% | 15% |
| Servicios Generales : | 32,155,625 | 2,208,897 | 34,364,522 | 31,984,721 | 93% | 7% |
| Transferencias, Asignaciones, Subsidios y Otras Ayudas | 22,393,117 | 2,837,011 | 25,230,128 | 24,523,507 | 97% | 3% |
| Bienes Muebles, Inmuebles e Intangibles | 1,097,626 | 5,790,543 | 6,888,169 | 6,198,695 | 90% | 10% |
| Inversión Pública | 15,288,436 | 33,652,500 | 48,940,936 | 45,993,603 | 94% | 6% |
| Inversiones Financieras y Otras Provisiones | 0 | 0 | 0 | 0 | 0% | 100% |
| - Participaciones y Aportaciones | 0 | 0 | 0 | 0 | 0% | 100% |
| Deuda Pública | 31,030,155 | -2,893,711 | 28,136,444 | 28,140,815 | 100% | |
| TOTAL EGRESOS | 293,551,824 | 47,151,786 | 340,708,610 | 320,666,449 | 94% | 17% |

LIC. JOSE LUIS ORBEGO SANJUAN ALDANA
PRESIDENTE MUNICIPAL

LIC. Rgs OLIVERA
ENCARGA LA HACIENDA MUNICIPAL

SELLO



FLUJO CONTABLE DE INGRESOS Y EGRESOS

Municipio Zapotlán el Grande
SEGUNDO AVANCE DE GESTION FINANCIERA - AL 31 DE DICIEMBRE 2012

INGRESOS

| TÍTULO | PRESUPUESTO | | | INGRESOS DEL PERIODO | AVANCE FINANCIERO | POR. INGRESAR |
|--|--------------------|-------------------|----------------------|----------------------|-------------------|---------------|
| | APROBADO | MODIFICACIÓN | TOTAL | | | |
| Inipuestos | 30,860,571 | -3,344,662 | 27,515,909 | 27,515,909 | 100% | 0% |
| Contribuciones y Aportaciones de Seguridad Social | | | | | 100% | 0% |
| Contribuciones de Mejoras | | | | | 0% | 100% |
| Derechos | 16,569,692 | -1,042,339 | 15,527,353 | 15,527,353 | 100% | 0% |
| Pródttictos | 19,784,020 | -2,990,609 | 16,793,411 | 16,793,411 | 100% | 0% |
| AproveChaMiéntOS, I | 6,963,605 | 21,722,589 | 28,686,194 | 28,686,194 | 100% | 0% |
| Ingresos por Ventas de Bienes y Servicios | | | | | 0% | 100% |
| Participaciones y Apórtabiones | 195,409,566 | -20,643,547 | 174,766,019 | 174,766,019 | 100% | 0% |
| TranIferencias, Asignacioneti Subsidios y otras Ayudas | | 1,197,500 | 1,197,500 | 1,197,500 | 100% | 0% |
| Ingresos Derivados de Financiamiento | 0 | | | 0 | 0% | 100% |
| TOTAL INGRESOS | 2691587,454 | -5,101,068 | : 264,486,386 | 264,486,386 | 100%. E | 0% |

EGRESOS



| CAPÍTULO | PRESUPUESTO | | | EGRESOS DEL PERIODO | AVANCE FINANCIERO | POR. EJERCER |
|--|------------------|-------------------|--------------------|---------------------|-------------------|--------------|
| | APROBADO | MODIFICACIÓN | TOTAL | | | |
| Servicios Personales | 154,558,529 | 3,178,968 | 157,737,497 | 155,682,086 | 99% | 1% |
| Materiales y Suministros | 23,068,313 | 2,332,138 | 25,400,451 | 24,579,205 | 97% | 3% |
| -Servicios Generales | 30,759,319 | 2,612,352 | :33,371,671 | 26,918,524 | 81% | 19% |
| Transferencias, Asignaciones, Subsidios y Otras Ayudas | 20,253,213 | 6,068,402 | 26,321,615 | 25,383,682 | 96% | 4% |
| Bienes Muebles, Inmuebles Intangiláles | 1,156,403 | 5,615,064 | 6,771,467 | 5,122,931 | 76% | 24% |
| Inversión Pública | 17,087,049 | 10,069,991 | 27,157,040 | 27,084,800 | 100% | 0% |
| Inversiones Financiera y Otras Provisiones | | | | 0 | 0% | leo/o |
| Participacion o acciones | | | | 0 | 0% | 00% |
| Deuda Pública | 2,704,628 | 49,127 | 23,173,755 | 23,173,755 | 100% | 0% |
| TOTAL EGRESOS | 2,454,047 | 14,047,047 | 299,933,496 | 287,944,983 | 96% | 4% |

LIC. JOSÉ LUIS MONTECANA
PRESIDENTE MUNICIPAL

LIC. JOSÉ DE JESÚS RIVERA
SECRETARIO GENERAL

LIC. BERMA FLORES OLIVERA
ENCARGADA DE LA ADMINISTRACIÓN MUNICIPAL

SELLO



FLUJO DE INGRESOS Y EGRESOS

NOMBRE DE LA ENTIDAD PÚBLICA: MUNICIPIO DE ZAPOTLAN EL GRANDE JALISCO
 Del 1° de Enero al 31 de Diciembre de 2011

INGRESOS

| TITULO | ESTIMADO | | | INGRESOS | | | AVANCE FINANCIERO | POR INGRESAR |
|--|--------------------|-------------------|--------------------|--------------------|--------------------|--------------------|-------------------|--------------|
| | APROBADO | MODIFICACIÓN | TOTAL | ENE - JUN | JUL - DIC | TOTAL | | |
| Impuestos | 27,670,361 | 2,694,268 | 30,364,629 | 21,114,067 | 9,250,562 | 30,364,629 | 100% | 0% |
| Cuotas y Aportaciones de Seguridad Social | 0 | 0 | 0 | 0 | | 0 | #1DIV/0! | III DIV/0! |
| Contribuciones de Mejoras | 0 | | 0 | 0 | | 0 | #iDIV/0! | # DIV/0! |
| Derechos | 21,452,930 | -6,368,708 | 15,084,222 | 9,594,475 | 5,489,746 | 15,084,221 | 100% | 0% |
| Productos | 27,050,781 | -11,433,905 | 15,616,876 | 8,072,466 | 7,544,375 | 15,616,841 | 100% | 0% |
| Aprovechamientos | 8,500,438 | 35,955,133 | 44,455,571 | 17,178,501 | 27,277,071 | 44,455,571 | 100% | 0% |
| Ingresos por Ventas de Bienes y Servicios | 0 | | 0 | 0 | | 0 | #iDIV/0! | #iDIV/0! |
| Participaciones y Aportaciones | 174,751,976 | -6,116,683 | 168,635,293 | 83,821,084 | 84,812,770 | 168,633,854 | 100% | 0% |
| Transferencias, Asignaciones, Subsidios y Otras Ayudas | 0 | 2,191,745 | 2,191,745 | 992,678 | 1,199,067 | 2,191,745 | 100% | 0% |
| Ingresos Derivados de Financiamiento | 0 | 43,084,781 | 43,084,781 | 3,584,225 | 39,500,556 | 43,084,781 | 100% | 0% |
| TOTAL INGRESOS | 259,426,486 | 60,006,631 | 319,433,117 | 144,357,496 | 175,074,147 | 319,431,643 | 100% | 0% |

EGRESOS

| CAPITULO | PRESUPUESTO | | | EGRESOS | | | AVANCE FINANCIERO | POR EJERCER |
|--|--------------------|-------------------|--------------------|--------------------|---------------------|--------------------|-------------------|-------------|
| | APROBADO | MODIFICACIÓN | TOTAL | ENE- JUN | JUL - DIC | TOTAL | | |
| Servicios Personales | 150,293,929 | 3,786,878 | 154,080,807 | 67,362,525 | 85,967,282 | 153,329,807 | 100% | 0% |
| Materiales y Suministros | 23,567,587 | 4,713,746 | 28,281,333 | 12,613,534 | 15,556,974 | 28,170,508 | 100% | 0% |
| Servicios Generales | 28,974,565 | 7,150,900 | 36,125,465 | 14,998,660 | 20,204,891 | 35,203,551 | 97% | 3% |
| Transferencias, Asignaciones, Subsidios y Otras Ayudas | 21,476,292 | 5,128,334 | 26,604,626 | 11,654,609 | 14,918,845 | 26,573,454 | 100% | 0% |
| Bienes Muebles, Inmuebles e Intangibles | 1,273,312 | 13,997,728 | 15,271,040 | 9,743,777 | 4,596,012 | 14,339,789 | 94% | 6% |
| Inversión Pública | 17,180,698 | 49,710,014 | 66,890,712 | 19,829,420 | 41,377, 53 | 61,206,873 | 92% | 8% |
| Inversiones Financieras Otras Provisiones | 0 | | | | | | IIIiDIV/0! | #1•DIV/0! |
| Participaciones y Aportaciones | 0 | | 0 | 0 | | | #iDIV/0! | #i DIV/0! |
| Deuda Pública | 16,660,103 | -2,519,514 | 14,140,589 | 5,928,929 | 8,211,69 | 14,140,89 | 100% | 0% |
| TOTAL EGRESOS | 259,426,486 | 81,968,086 | 341,394,572 | 142,131,455 | 190,833,116, | 332,90,5170 | 98% | 2% |