

## DIRECCION DE INGRESOS DE LA HACIENDA MUNICIPAL

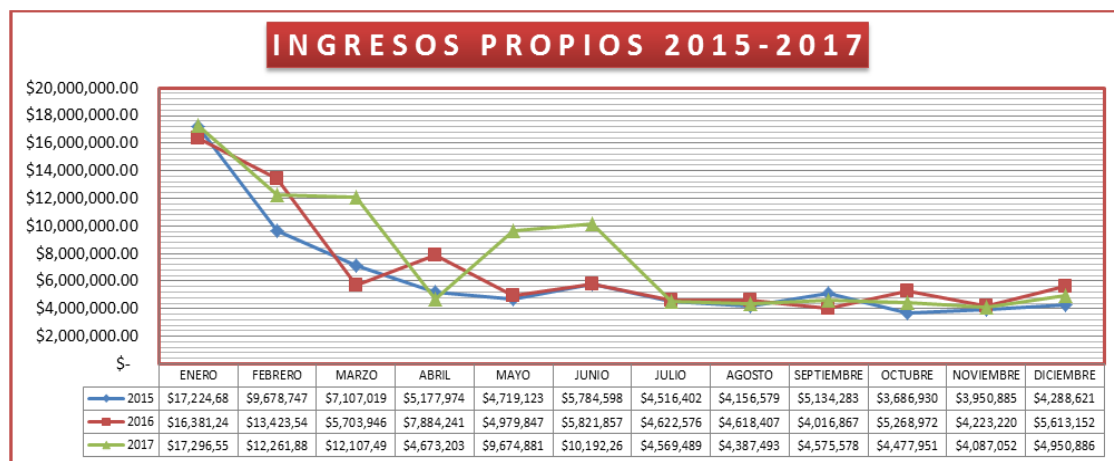
### Temática

### INGRESOS PROPIOS

Es importante destacar en el tema de ingresos propios municipales, durante el periodo de este informe se alcanzó a recaudar la cantidad de \$93'254,729.80 que proporcionalmente corresponde a un 26.37% comparado con el año inmediato anterior.

De acuerdo al programa Operativo Anual del área, desde 2016 se han implementado diversas estrategias que han venido fortaleciendo la recaudación y, en consecuencia las finanzas públicas municipales, manteniendo el flujo de efectivo para cubrir el presupuesto de egresos de la localidad.

En el contexto anterior para lograr la meta proyectada para 2017, se realizó, el análisis y reestructuración de la Ley de Ingresos Municipal del ejercicio 2017 que cerrará en un monto aproximado de \$93'254,729.80 al mes de diciembre del presente año. Lo anterior fue posible: Impulsando la revisión y depuración de padrones fiscales del Municipio, así también la revisión y actualización de la documentación relacionada con notificaciones de créditos fiscales para la recuperación de pasivos, por otra parte fueron implementados controles internos vinculando a la Contraloría Municipal, para mejorar la recaudación. En coordinación con el área jurídica fueron actualizando algunos reglamentos municipales que han permitido darle certeza a los actos administrativos de la autoridad municipal en la localidad, en beneficio del saneamiento de las finanzas locales.



A continuación, se despliega el gráfico que muestra el comportamiento de las tendencias de ingresos propios durante los tres últimos años.

Así mismo en el siguiente cuadro se despliega el comportamiento mensual de los ingresos del periodo presupuestal 2017 con una proyección al mes de diciembre.

INGRESOS PROPIOS 2015-2017			
MES	2015	2016	2017
ENERO	\$ 17,224,684.46	\$ 16,381,241.99	\$ 17,296,550.05
FEBRERO	\$ 9,678,747.04	\$ 13,423,549.08	\$ 12,261,887.55
MARZO	\$ 7,107,019.56	\$ 5,703,946.53	\$ 12,107,490.84
ABRIL	\$ 5,177,974.88	\$ 7,884,241.79	\$ 4,673,203.53
MAYO	\$ 4,719,123.40	\$ 4,979,847.48	\$ 9,674,881.31
JUNIO	\$ 5,784,598.12	\$ 5,821,857.52	\$ 10,192,263.66
JULIO	\$ 4,516,402.29	\$ 4,622,576.69	\$ 4,569,489.49
AGOSTO	\$ 4,156,579.59	\$ 4,618,407.18	\$ 4,387,493.39
SEPTIEMBRE	\$ 5,134,283.79	\$ 4,016,867.95	\$ 4,575,578.87
OCTUBRE	\$ 3,686,930.62	\$ 5,268,972.24	\$ 4,477,951.43
NOVIEMBRE	\$ 3,950,885.20	\$ 4,223,220.28	\$ 4,087,052.74
DICIEMBRE	\$ 4,288,621.09	\$ 5,613,152.79	\$ 4,950,886.94
<b>TOTAL</b>	<b>\$ 63,499,413.13</b>	<b>\$ 67,452,536.21</b>	<b>\$ 93,254,729.80</b>

En la siguiente gráfica se muestra la integración de los ingresos propios segmentados en: Impuestos, derechos, productos y aprovechamientos, ponderando el factor porcentual que se ha visto fortalecido con las estrategias mencionadas en el primer párrafo de este apartado.

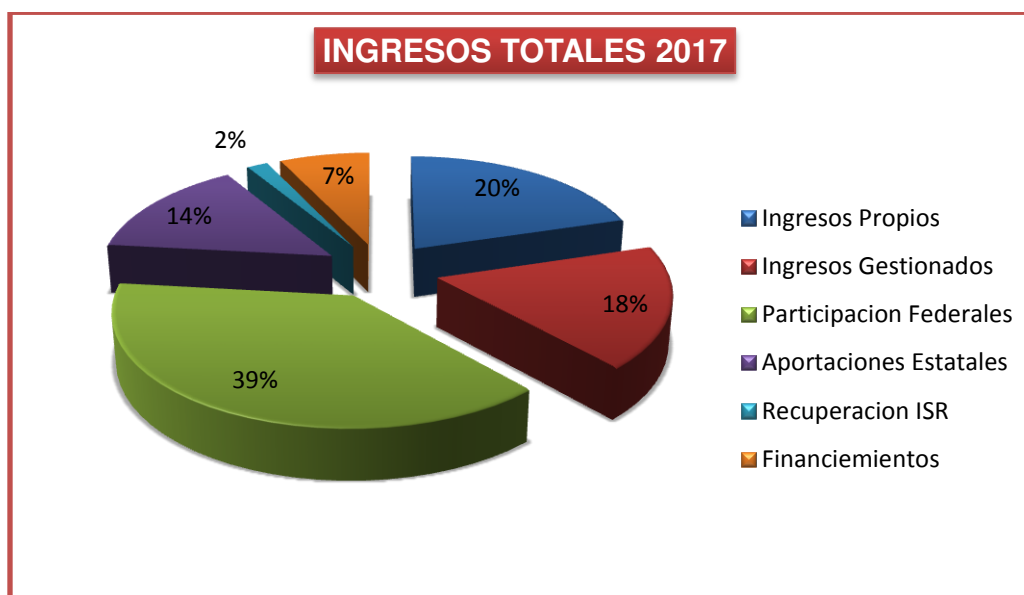


**Temática**

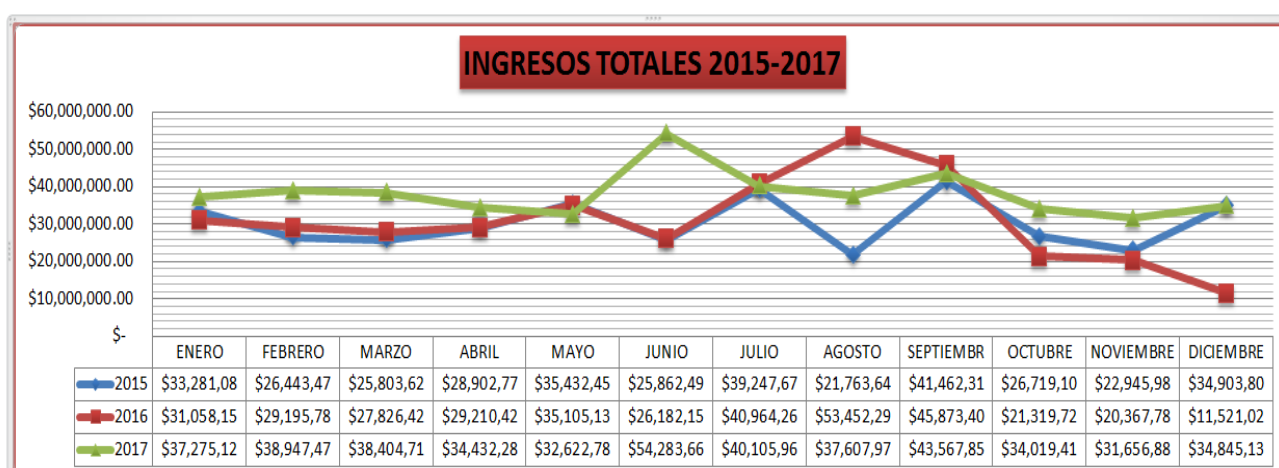
**INGRESOS TOTALES**

En el marco de los ingresos globales del Municipio es importante mencionar que también durante el periodo 2017, se mantiene la proyección al mes de Diciembre por un monto de \$ 457'769,275.76 con un crecimiento de 23% que representan \$85'692,688.00.

En el presente ejercicio presupuestal 2017, en el marco global de los ingresos municipales destaca también el crecimiento de los mismos, que dentro de los cinco grandes rubros que lo componen señalo para efectos de este informe los siguientes montos: Participaciones Federales por \$176'415,261.00, Aportaciones por \$66'116,980.00, Ingresos gestionados por \$81'543,808.96, Financiamiento por \$32'838,799.00, Ingresos Propios por \$93'254,729.80, así como el ingreso extraordinario derivado de la recuperación del Impuesto Sobre la Renta con un monto de \$7'599,697.00, que integran un gran total de \$457'769,275.76, el cual en el siguiente gráfico se despliega con factores porcentuales desagregados la composición total del ingreso, que han fortalecido las finanzas públicas y el flujo de efectivos para cubrir las necesidades actuales de la administración pública de Zapotlán el Grande.



En el contexto anterior a continuación se despliega el gráfico que compara el comportamiento de los ingresos globales del Municipio de Zapotlán el Grande durante los tres últimos años, ponderando el crecimiento sin precedente con un monto de \$85'692,688.00 equivalente a un 23%, no obstante a las condiciones económicas que prevalecen en el entorno nacional.



En complemento al gráfico anterior la tabla siguiente despliega los montos totales mensuales los ejercicios 2015 al 2017 que reflejan la proyección al mes de diciembre.

INGRESOS TOTALES			
MES	2015	2016	2017
ENERO	\$ 33,281,081.32	\$ 31,058,159.95	\$ 37,275,128.47
FEBRERO	\$ 26,443,479.66	\$ 29,195,785.81	\$ 38,947,478.27
MARZO	\$ 25,803,626.38	\$ 27,826,427.35	\$ 38,404,710.78
ABRIL	\$ 28,902,777.16	\$ 29,210,424.47	\$ 34,432,281.51
MAYO	\$ 35,432,457.45	\$ 35,105,133.70	\$ 32,622,781.22
JUNIO	\$ 25,862,491.33	\$ 26,182,153.35	\$ 54,283,661.70
JULIO	\$ 39,247,678.39	\$ 40,964,261.44	\$ 40,105,969.92
AGOSTO	\$ 21,763,643.85	\$ 53,452,298.19	\$ 37,607,971.02
SEPTIEMBR	\$ 41,462,311.21	\$ 45,873,406.77	\$ 43,567,858.99
OCTUBRE	\$ 26,719,100.20	\$ 21,319,723.52	\$ 34,019,411.86
NOVIEMBRE	\$ 22,945,980.05	\$ 20,367,788.68	\$ 31,656,884.37
DICIEMBRE	\$ 34,903,807.19	\$ 11,521,024.48	\$ 34,845,137.65
TOTAL	\$ 362,768,434.19	\$ 372,076,587.71	\$ 457,769,275.76

Destaco que uno de los grandes compromisos de este Gobierno desde el inicio de la administración 2015-2018, fue mejorar las condiciones financieras de Zapotlán el Grande, permitiendo mantener una mayor solidez y estabilidad financiera, para cumplir con las necesidades que demanda actualmente la población en la localidad, por lo que, como ya se ha mencionado en párrafos anteriores, fueron ejecutadas estrategias fiscales, de recaudación y esfuerzos de gestión para llegar al resultado que, en congruencia con objetivos e indicadores del PDM, proyectan un mejor resultado en el corto plazo, ponderando que en el contexto del saneamiento financiero la calificación crediticia de Zapotlán el Grande otorgada por la calificadora Moody's en el presente ejercicio de acuerdo al dictamen paso de B2 a B1.

#### Temática

### RECUPERACION DE REZAGO

De acuerdo a los indicadores financieros en el rubro de créditos fiscales, al finalizar el periodo 2015 fue contabilizada la cantidad de \$21'017,276.84 de los cuales por medio de estrategias de exhortación, y notificación a la población que constituye mora durante 2017 se logró recuperar un total \$6'248,149.93 que representan el 30% del total en rezago.

En congruencia con los registros del sistema de administración de contabilidad municipal interno y como resultado de una exitosa estrategia para la recuperación del rezago por el área de Apremios, que ha venido a fortalecer las finanzas públicas y forma parte de los ingresos en el presente periodo, fueron recuperados \$6'248,149.93 impulsando con ello una cultura de pago en la población contribuyente, en beneficio de toda la ciudadanía que se ha visto reflejada en una mejor prestación de los servicios públicos, así como en el saneamiento de los créditos que a su vez mantiene el Municipio con prestadores de bienes y servicios.

En el contexto anterior se despliega el gráfico que muestra el avance con factores porcentuales de recuperación proyectando que el indicador se mantenga a la alza hasta 2018 en cumplimiento con las metas propuestas en los apartados del Plan de Desarrollo Municipal.

