AYUNTAMIENTO DE ZAPOTLÁN EL GRANDE, JALISCO

ESTADISTICA DE ASISTENCIAS

COMISIÓN EDILICIA DE HACIENDA PÚBLICA Y PATRIMONIO MUNICIPAL

NOMBRE DE REGIDOR (A)	CARGO	FRACCIÓN PARTIDISTA	ASISTENCIA															
			oct-15	nov-15	dic-15	ENERO	FEBRERO	MARZO	ABRIL	MAYO	JUNIO	JULIO	AGOSTO	SEPTIEMBRE	OCTUBRE	NOVIEMBRE	DICIEMBRE	Total de asistencias	Porcentaje de Asistencia por regidor
LAURA ELENA RUVALCABA MARTINEZ	Presidente	MC	1	1	**1**	**1**	**1**	**1**	**1**	**0**	**2**	**1**	**5**	**1**	**1**	**2**	**3**	22	**100**
MATILDE ZEPEDA BAUTISTA	Vocal	MC	1	1	**1**	**1**	**1**	**1**	**1**	**0**	**2**	**1**	**5**	**1**	**1**	**2**	**3**	22	**100**
JOSE JESUS GUERRERO GARCIA	Vocal	MC	1	1	**1**	**1**	**1**	**1**	**1**	**0**	**2**	**1**	**5**	**1**	**1**	**2**	**3**	22	**100**
ROBERTO MENDOZA CARDENAS	Vocal	PRI/VERDE	1	1	**1**	**0**	**1**	**1**	**1**	**0**	**1**	**1**	**1**	**1**	**1**	**1**	**2**	14	**64**
EDUARDO GONZALEZ	Vocal	PAN	1	1	**1**	**1**	**1**	**1**	**1**	**0**	**2**	**1**	**5**	**1**	**0**	**2**	**2**	20	**91**
% TOTAL DE ASISTENCIA POR SESIÓN			5	5	5	4	5	5	5	0	9	5	21	5	4	9	13	100	**91**

PORCENTAJE DE ASISTENCIA POR REGIDOR
COMISIÓN EDILICIA DE HACIENDA PÚBLICA Y PATRIMONIO MUNICIPAL

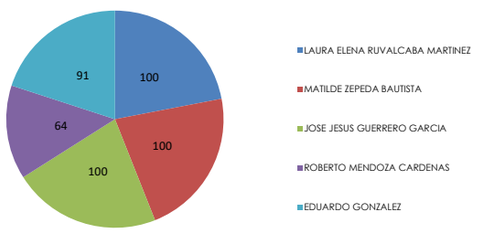
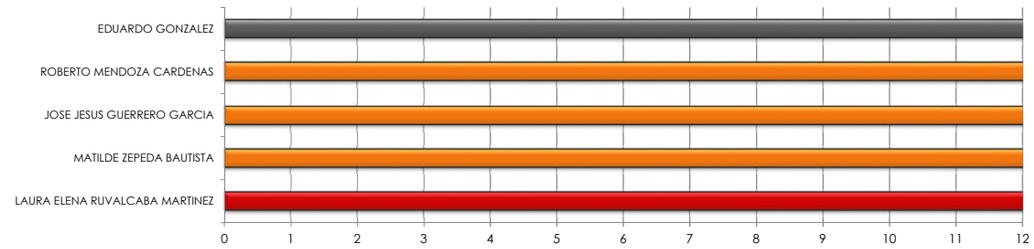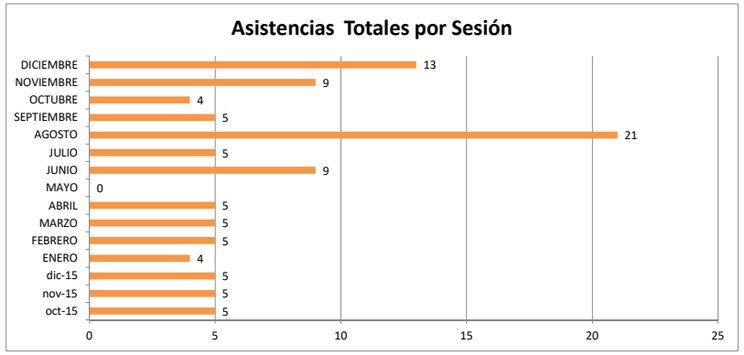
ASISTENCIA
COMISIÓN EDILICIA DE HACIENDA PÚLICA Y PATRIMONIO MUNICIPAL